

# 「おすすめの場所をめぐる」

iPhone・iPad用アプリ、Android用アプリ

## 一般的な遊び方の流れ

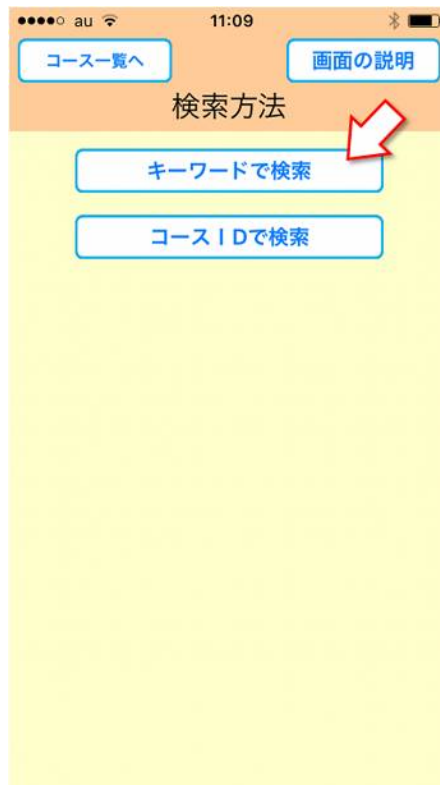
「おすすめの場所をめぐる」をスマートフォンにインストールして起動したら、「コースをめぐる」ボタンを押そう。



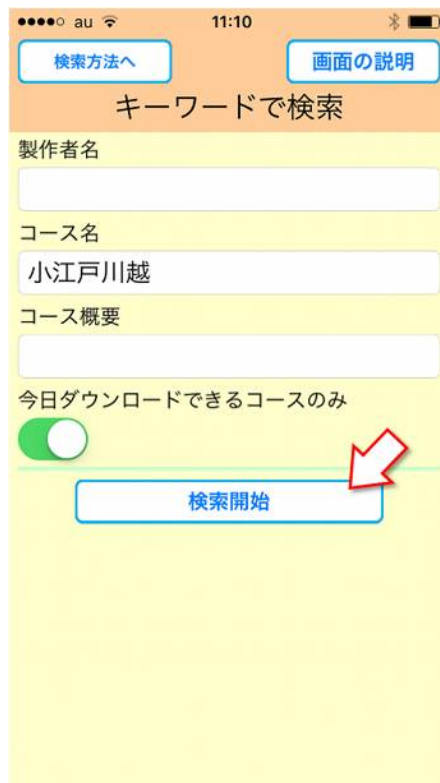
「ダウンロードできるコースを検索」ボタンを押そう。



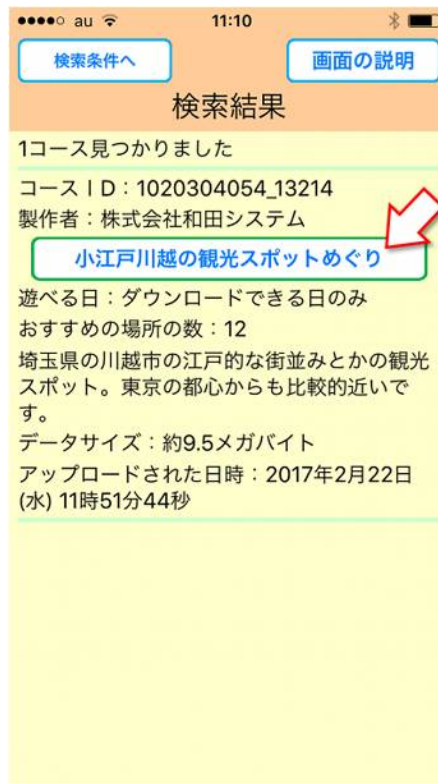
コースの検索は、たいていの場合、キーワードで検索した方が楽でしょう。



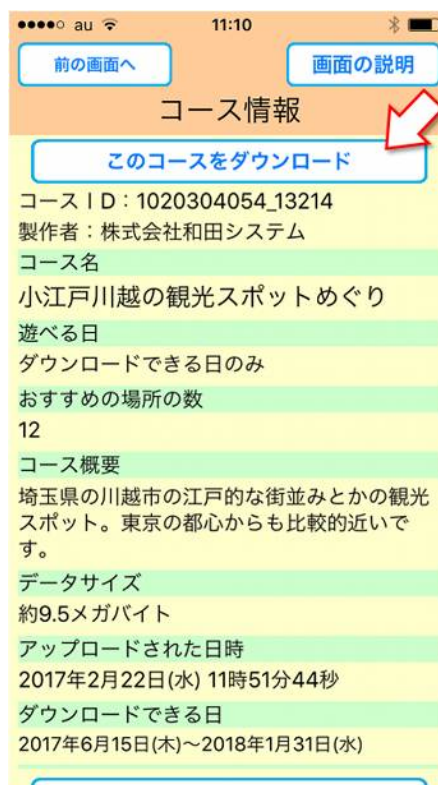
見つけたいコースを検索しよう。



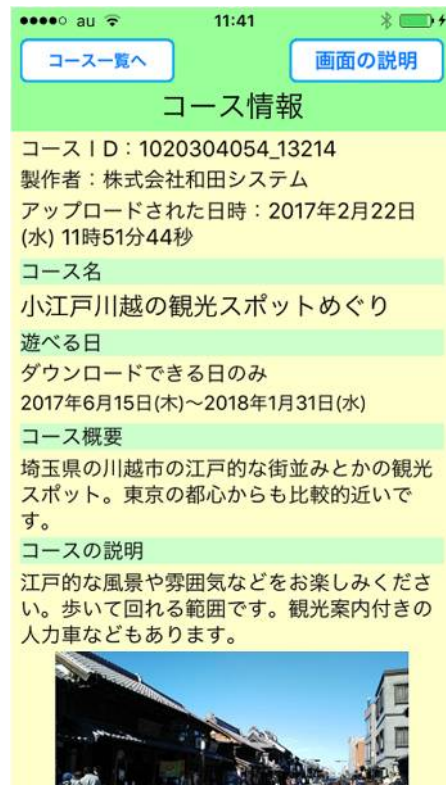
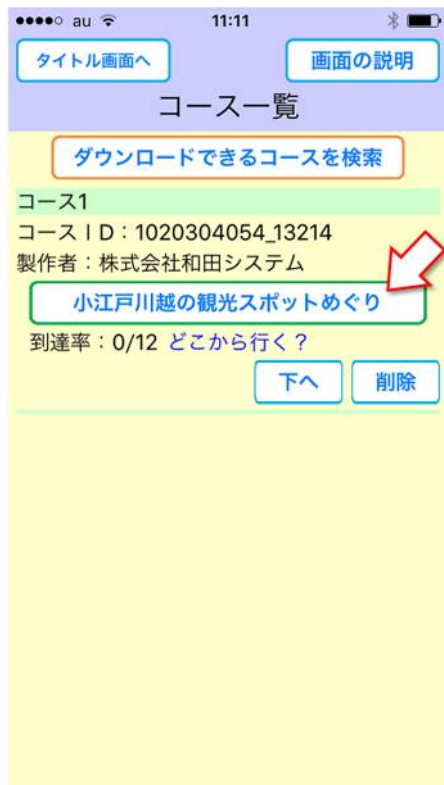
ダウンロードしたいコースのコース名のボタンを押そう。



「このコースをダウンロード」ボタンを押して、コースデータをダウンロードしよう。



「コース一覧」画面に戻って、ダウンロードしたコースの情報を見よう。



地図を見て、「おすすめの場所」に行こう。



「おすすめの場所」についたら、その場所の情報画面で、「到達申告」ボタンを押そう。そして写真を撮ったりコメントを書いたりしよう。

写真は横向きでも撮れます。自分だけの楽しい写真を撮ってみよう。

